

**CADRE NORMALISE DE PRESENTATION DU COMPTE ADMINISTRATIF D'UN ETABLISSEMENT ET SERVICE SOCIAL ET MEDICO-SOCIAL
L.312-1 DU CODE DE L'ACTION SOCIALE ET DES FAMILLES**

N° FINESS / Nom de l'établissement ou service : 850018235 MARPA CLAIRE FONTAINE

ADRESSE :
2 Impasse Christian VILLENEUVE
Ste Florence
85140 Essarts-En-Bocage

Date de la dernière habilitation : **Département :**

ORGANISME GESTIONNAIRE :

TELEPHONE / FAX / Email : 02-51-61-04-00 marpa@essartsenbocage.fr

**NOM DU DIRECTEUR ou de la personne ayant
qualité pour représenter l'établissement :**

CATEGORIE :

COMPETENCE :

C.C.N.T :

DATE D'ARRIVEE DES DOCUMENTS :

CAPACITE AUTORISEE : 0

CAPACITE INSTALLEE :

Elements du Budget exécutoire

Effectifs en nb d'ETP prévus au BE	0,00
Déficit incorporé N-2 (chiffre positif)	0.00 €
Exédent incorporé N-2	0.00 €

Nombre de jours de fonctionnement de l'ESMS

	BE		CA
Prévu :		Réalisé :	

Envoyé en préfecture le 31/03/2022

Reçu en préfecture le 31/03/2022

Affiché le

SLOX

ID : 085-200054286-20220330-ANNEXA011_2022-AU

850018235
Code FINESSMARPA CLAIRE FONTAINE
MARPA 82001CA
MAR

ESMS

Charges de la section d'Exploitation - Non Ventilé

Réel accepté n-1 (1)	Budget exécutoire n (2)	Virements de crédits et DM (3)	Total (2) + (3) (4) = (2) + (3)	Dont CNR	Dépenses réalisées n (5)	Écart		Retenu par l'autorité de certification (8)
						Montant (6) = (5) - (4)	En % (7)=(5)/(4)	

Groupe 1 : Dépenses afférentes à l'exploitation courante

ACHATS ET VARIATION DES STOCKS		61 747.56 €	66 600.00 €	5 000.00 €	71 600.00 €	0.00 €	66 735.40 €	-4 864.60 €	93,21%
602	Achats stockés, autres approv	0.00 €	0.00 €	0.00 €	0.00 €	0.00 €	0.00 €	0.00 €	
606	Achat non stockés de mat et four	61 747.56 €	66 600.00 €	5 000.00 €	71 600.00 €	0.00 €	66 735.40 €	-4 864.60 €	93,21%
AUTRES SERVICES EXTERIEURS		4 337.19 €	4 700.00 €	-1 000.00 €	3 700.00 €	0.00 €	6 822.92 €	3 122.92 €	184,40%
625	Déplacements, missions et récept.	388.26 €	500.00 €	0.00 €	500.00 €	0.00 €	391.82 €	-108.18 €	78,36%
626	Frais postaux et télécom	2 905.01 €	3 200.00 €	-500.00 €	2 700.00 €	0.00 €	2 624.23 €	-75.77 €	97,19%
6281	Prest. de blanchissage extérieur	0.00 €	1 000.00 €	-500.00 €	500.00 €	0.00 €	0.00 €	-500.00 €	0,00%
6283	Prest. de nettoyage extérieur	0.00 €	0.00 €	0.00 €	0.00 €	0.00 €	510.00 €	510.00 €	
6288	Autres	1 043.92 €	0.00 €	0.00 €	0.00 €	0.00 €	3 296.87 €	3 296.87 €	
TOTAL GROUPE 1		66 084.75 €	71 300,00 €	4 000.00 €	75 300.00 €	0.00 €	73 558.32 €	-1 741.68 €	97,69%

Envoyé en préfecture le 31/03/2022

Reçu en préfecture le 31/03/2022

Affiché le

SLO

ID : 085-200054286-20220330-ANNEXA011_2022-AU

CA
MAR

ESMS

850018235
Code FINESSMARPA CLAIRE FONTAINE
MARPA 82001

Charges de la section d'Exploitation - Non Ventilé

Réel accepté n-1 (1)	Budget exécutoire n (2)	Virements de crédits et DM (3)	Total (2) + (3) (4) = (2) + (3)	Dont CNR	Dépenses réalisées n (5)	Écart		Retenu par l'autorité de certification (8)
						Montant (6) = (5) - (4)	En % (7)=(5)/(4)	

Groupe 2 : Dépenses afférentes au personnel

	268 897.46 €	252 200.00 €	51 201.93 €	303 401.93 €	0.00 €	295 624.83 €	-7 777.10 €	97.44%	
622	Rémunérations intérim/honoraire	0.00 €	0.00 €	0.00 €	0.00 €	0.00 €	0.00 €		
633	Impôts et taxes sur autres organ	1 769.00 €	2 000.00 €	0.00 €	2 000.00 €	2 152.00 €	152.00 €	107.60%	
641	Rémunérations du pers non méd	187 722.82 €	176 370.00 €	51 201.93 €	227 571.93 €	205 285.93 €	-22 286.00 €	90.21%	
643	Personnes handicapées	0.00 €	0.00 €	0.00 €	0.00 €	1 228.37 €	1 228.37 €		
645	Charges de sécu. soc. et prevoy.	70 933.49 €	67 910.00 €	0.00 €	67 910.00 €	76 810.68 €	8 900.68 €	113.11%	
647	Autres charges sociales	7 208.64 €	4 920.00 €	0.00 €	4 920.00 €	8 426.85 €	3 506.85 €	171.28%	
648	Autres charges de personnel	1 263.51 €	1 000.00 €	0.00 €	1 000.00 €	1 721.00 €	721.00 €	172.10%	
TOTAL GROUPE 2		268 897.46 €	252 200.00 €	51 201.93 €	303 401.93 €	295 624.83 €	-7 777.10 €	97.44%	

Envoyé en préfecture le 31/03/2022

Reçu en préfecture le 31/03/2022

Affiché le

SLOX

ID : 085-200054286-20220330-ANNEXA011_2022-AU

850018235
Code FINESSMARPA CLAIRE FONTAINE
MARPA 82001CA
MAR

ESMS

Charges de la section d'Exploitation - Non Ventilé

Réel accepté n-1 (1)	Budget exécutoire n (2)	Virements de crédits et DM (3)	Total (2) + (3) (4) = (2) + (3)	Dont CNR	Dépenses réalisées n (5)	Écart		Retenu par l'autorité de certification (8)
						Montant (6) = (5) - (4)	En % (7)=(5)/(4)	

Groupe 3 : Dépenses afférentes à la structure

	117 053.73 €	96 694.00 €	11 000.00 €	107 694.00 €	0.00 €	106 674.25 €	-1 019.75 €	99,05%	
6132	Locations immobilières	93 544.20 €	75 000.00 €	0.00 €	75 000.00 €	0.00 €	74 955.24 €	-44.76 €	99,94%
6135	Locations mobilières	1 008.00 €	810.00 €	0.00 €	810.00 €	0.00 €	604.80 €	-205.20 €	74,67%
6152	Entretien et rép sur biens immo	0.00 €	0.00 €	0.00 €	0.00 €	0.00 €	4 583.52 €	4 583.52 €	
6155	Entretien et rép sur biens mob	3 726.10 €	3 170.00 €	5 500.00 €	8 670.00 €	0.00 €	7 042.20 €	-1 627.80 €	81,22%
6156	Maintenance	11 913.34 €	14 714.00 €	0.00 €	14 714.00 €	0.00 €	14 586.91 €	-127.09 €	99,14%
616	Primes d'assurances	1 760.23 €	1 800.00 €	0.00 €	1 800.00 €	0.00 €	998.92 €	-801.08 €	55,50%
618	Divers	5 101.86 €	1 200.00 €	5 500.00 €	6 700.00 €	0.00 €	3 647.65 €	-3 052.35 €	54,44%
627	Services bancaires et assim	0.00 €	0.00 €	0.00 €	0.00 €	0.00 €	0.00 €	0.00 €	
635	Autres impôts et taxes, vers ass	0.00 €	0.00 €	0.00 €	0.00 €	0.00 €	255.01 €	255.01 €	
	AUTRES CHARGES DE GESTION COURANTE	1.84 €	0.00 €	0.00 €	0.00 €	0.00 €	1.48 €	1.48 €	
658	Charges diverses de gest. cour.	1.84 €	0.00 €	0.00 €	0.00 €	0.00 €	1.48 €	1.48 €	
	CHARGES EXCEPTIONNELLES	0.00 €	0.00 €	9 000.00 €	9 000.00 €	0.00 €	9 787.91 €	787.91 €	108,75%
673	Titres annulés (ex. antérieurs)	0.00 €	0.00 €	9 000.00 €	9 000.00 €	0.00 €	9 787.91 €	787.91 €	108,75%
	DOTATIONS AUX AMORTISSEMENTS ET AUX PROVISIONS	6 150.12 €	5 400.00 €	0.00 €	5 400.00 €	0.00 €	5 162.38 €	-237.62 €	95,60%
6811	Dap immo inc et corpo	6 150.12 €	5 400.00 €	0.00 €	5 400.00 €	0.00 €	5 162.38 €	-237.62 €	95,60%
	TOTAL GROUPE 3	123 205.69 €	102 094,00 €	20 000.00 €	122 094.00 €	0.00 €	121 626.02 €	-467.98 €	99.62%

Envoyé en préfecture le 31/03/2022

Reçu en préfecture le 31/03/2022

Affiché le

SLOX

ID : 085-200054286-20220330-ANNEXA011_2022-AU

850018235
Code FINESSMARPA CLAIRE FONTAINE
MARPA 82001CA
MAR

ESMS

Charges de la section d'Exploitation - Non Ventilé

	Réel accepté n-1 (1)	Budget exécutoire n (2)	Virements de crédits et DM (3)	Total (2) + (3) (4) = (2) + (3)	Dont CNR	Dépenses réalisées n (5)	Écart		Retenu par l'autorité de certification (8)
							Montant (6) = (5) - (4)	En % (7)=(5)/(4)	
Total Général (Groupe 1 + Groupe 2 + Groupe 3)	458 187.90 €	425 594.00 €	75 201.93 €	500 795.93 €	0.00 €	490 809.17 €	-9 986.76 €	98.01%	
002 - Déficit de la section d'exploitation reporté	0.00 €	0.00 €	0.00 €	0.00 €	0.00 €	0.00 €	0.00 €		
005 - Amortissements comptables excédentaires différés	0.00 €	0.00 €	0.00 €	0.00 €	0.00 €	0.00 €	0.00 €	0.00%	
TOTAL GÉNÉRAL	458 187.90 €	425 594.00 €	75 201.93 €	500 795.93 €	0.00 €	490 809.17 €	-9 986.76 €	98.01%	

Envoyé en préfecture le 31/03/2022

Reçu en préfecture le 31/03/2022

Affiché le

SLOX

ID : 085-200054286-20220330-ANNEXA011_2022-AU

850018235
Code FINESSMARPA CLAIRE FONTAINE
MARPA 82001CA
MAR

ESMS

Produits de la section d'Exploitation - Non Ventilé

Réel accepté n-1 (1)	Budget exécutoire n (2)	Virements de crédits et DM (3)	Total (2) + (3) (4) = (2) + (3)	Dont CNR	Recettes réalisées n (5)	Écart		Retenu par l'autorité de certification (8)
						Montant (6) = (5) - (4)	En % (7)=(5)/(4)	

Groupe 1 : Produits de la tarification

	393 166.96 €	419 184.60 €	0.00 €	419 184.60 €	0.00 €	402 444.08 €	-16 740.52 €	96,01%	
733	Produit à la charge du département (hors EHPAD)	1 167.16 €	0.00 €	0.00 €	0.00 €	0.00 €	0.00 €		
734	Produits à la charge de l'utilisateur	381 625.68 €	419 184.60 €	0.00 €	419 184.60 €	392 268.08 €	-26 916.52 €	93,58%	
738	Produits à la charge d'autres financeurs	10 374.12 €	0.00 €	0.00 €	0.00 €	10 176.00 €	10 176.00 €		
TOTAL GROUPE 1		393 166.96 €	419 184,60 €	0.00 €	419 184.60 €	402 444.08 €	-16 740.52 €	96.01%	

Groupe 2 : Autres produits relatifs à l'exploitation

	76 222.87 €	6 409.40 €	64 000.00 €	70 409.40 €	0.00 €	80 017.67 €	9 608.27 €	113,65%	
6419	Remb. / rémun. pers. non médical	14 303.60 €	0.00 €	29 000.00 €	29 000.00 €	33 245.73 €	4 245.73 €	114,64%	
6459		8 673.00 €	0.00 €	0.00 €	0.00 €	0.00 €	0.00 €		
70	Produits sauf 7082	6 441.47 €	6 000.00 €	30 000.00 €	36 000.00 €	35 776.27 €	-223.73 €	99,38%	
74	Subv d'exp et participations	46 803.68 €	409.40 €	5 000.00 €	5 409.40 €	10 994.49 €	5 585.09 €	203,25%	
75	Autres produits gestion courant	1.12 €	0.00 €	0.00 €	0.00 €	1.18 €	1.18 €		
TOTAL GROUPE 2		76 222.87 €	6 409,40 €	64 000.00 €	70 409.40 €	80 017.67 €	9 608.27 €	113.65%	

Résultat d'exécution de la section d'exploitation reporté

Total Général (Groupe 1 + Groupe 2 + Groupe 3)		469 389.83 €	425 594.00 €	64 000.00 €	489 594.00 €	0.00 €	482 461.75 €	-7 132.25 €	98,54%
002 - Excédent de la section d'exploitation reporté		0.00 €	0.00 €	11 201.93 €	11 201.93 €	0.00 €	11 201.93 €	0.00 €	100,00%
005 - Amortissements comptables excédentaires différés		0.00 €	0.00 €	0.00 €	0.00 €	0.00 €	0.00 €	0.00%	
TOTAL GÉNÉRAL		469 389.83 €	425 594.00 €	75 201.93 €	500 795.93 €	0.00 €	493 663.68 €	-7 132.25 €	98,58%

Envoyé en préfecture le 31/03/2022

Reçu en préfecture le 31/03/2022

Affiché le

SLOX

ID : 085-200054286-20220330-ANNEXA011_2022-AU

850018235
Code FINESS

MARPA CLAIRE FONTAINE
MARPA 82001

CA
MAR

ESMS

Produits de la section d'Exploitation - Non Ventilé

Réel accepté n-1 (1)	Budget exécutoire n (2)	Virements de crédits et DM (3)	Total (2) + (3) (4) = (2) + (3)	Dont CNR	Recettes réalisées n (5)	Écart		Retenu par l'autorité de certification (8)
						Montant (6) = (5) - (4)	En % (7)=(5)/(4)	

<p>850018235 Code FINESS</p>	<p>MARPA CLAIRE FONTAINE MARPA 82001</p>	<p>CA MAR</p> <p>ESMS</p>
---	---	--

SECTION D'INVESTISSEMENT : Emplois - Non Ventilé

	Budget initial	Crédits compl. ou virements	Total	Réal	Ecart	
					Montant	En %

Remboursement des dettes financières

16	<i>Emprunts et dettes assimilées</i>	7 200.00 €	0.00 €	7 200.00 €	3 600.00 €	-3 600.00 €	-50,00%
----	--------------------------------------	------------	--------	------------	------------	-------------	---------

Acquisition d'éléments de l'actif immobilisé

20	<i>Immobilisations incorporelles</i>	12 000.00 €	5 000.00 €	17 000.00 €	960.00 €	-16 040.00 €	-94,35%
21	<i>Immobilisations corporelles</i>	63 981.49 €	9 419.79 €	73 401.28 €	6 487.10 €	-66 914.18 €	-91,16%
TOTAL		83 181.49 €	14 419.79 €	97 601.28 €	11 047.10 €	-86 554.18 €	-88,68%

001	Résultat d'investissement antérieur reporté (Déficit)	0.00 €	0.00 €	0.00 €	0.00 €	0.00 €	
004	Amortissements comptables excédentaires différés	0.00 €	0.00 €	0.00 €	0.00 €	0.00 €	
003	Excédent prévisionnel d'investissement	0.00 €	0.00 €	0.00 €	0.00 €	0.00 €	
TOTAL GÉNÉRAL		83 181.49 €	14 419.79 €	97 601.28 €	11 047.10 €	-86 554.18 €	-88,68%

850018235 Code FINESS	MARPA CLAIRE FONTAINE MARPA 82001	CA MAR	ESMS
--------------------------	--------------------------------------	-----------	------

SECTION D'INVESTISSEMENT : Ressources - Non Ventilé

	Budget initial	Crédits compl. ou virements	Total	Réal	Ecart	
					Montant	En %

Augmentation des fonds propres

13	Subv. invest. compte résultat	6 663.92 €	0.00 €	6 663.92 €	6 663.92 €	0.00 €	0,00%
----	-------------------------------	------------	--------	------------	------------	--------	-------

Augmentation des dettes financières

16	Emprunts et dettes assimilées	3 600.00 €	0.00 €	3 600.00 €	3 100.00 €	-500.00 €	-13,89%
----	-------------------------------	------------	--------	------------	------------	-----------	---------

Autres

28	Amortissement immobilisations	5 400.00 €	0.00 €	5 400.00 €	5 162.38 €	-237.62 €	-4,40%
----	-------------------------------	------------	--------	------------	------------	-----------	--------

TOTAL		15 663.92 €	0.00 €	15 663.92 €	14 926.30 €	-737.62 €	-4,71%
--------------	--	--------------------	---------------	--------------------	--------------------	------------------	---------------

001	Résultat d'investissement antérieur reporté (Excédent)	67 517.57 €	14 419.79 €	81 937.36 €	81 937.36 €	0.00 €	0,00%
-----	--	-------------	-------------	-------------	-------------	--------	-------

004	Amortissements comptables excédentaires différés	0.00 €	0.00 €	0.00 €	0.00 €	0.00 €	
-----	--	--------	--------	--------	--------	--------	--

007	Déficit prévisionnel d'investissement	0.00 €	0.00 €	0.00 €	0.00 €	0.00 €	
-----	---------------------------------------	--------	--------	--------	--------	--------	--


TOTAL GÉNÉRAL		83 181.49 €	14 419.79 €	97 601.28 €	96 863.66 €	-737.62 €	-0,76%
----------------------	--	--------------------	--------------------	--------------------	--------------------	------------------	---------------

850018235
Code FINESS

MARPA CLAIRE FONTAINE
MARPA 82001

CA
MAR

Envoyé en préfecture le 31/03/2022
Reçu en préfecture le 31/03/2022
Affiché le
ID : 085-200054286-20220330-ANNEXA011_2022-AU



SECTION D'INVESTISSEMENT : tableau des emplois - Non Ventilé

Budget initial	DM ou virements de crédits	Total	Etablissements publics		Net (public)	Ecart	
			Mandats émis	Mandats en annulation		Montant	En %

Remboursement des dettes financières

16	<i>Emprunts et dettes assimilées</i>	7 200.00 €	0.00 €	7 200.00 €	3 600.00 €	0.00 €	3 600.00 €	-3 600.00 €	-50,00%
16	TOTAL	7 200.00 €	0.00 €	7 200.00 €	3 600.00 €	0.00 €	3 600.00 €	-3 600.00 €	-50,00%

Acquisition d'éléments de l'actif immobilisé

20	<i>Immobilisations incorporelles</i>	12 000.00 €	5 000.00 €	17 000.00 €	960.00 €	0.00 €	960.00 €	-16 040.00 €	-94,35%
20	TOTAL	12 000.00 €	5 000.00 €	17 000.00 €	960.00 €	0.00 €	960.00 €	-16 040.00 €	-94,35%
21	<i>Immobilisations corporelles</i>	63 981.49 €	9 419.79 €	73 401.28 €	6 487.10 €	0.00 €	6 487.10 €	-66 914.18 €	-91,16%
21	TOTAL	63 981.49 €	9 419.79 €	73 401.28 €	6 487.10 €	0.00 €	6 487.10 €	-66 914.18 €	-91,16%


001	Résultat d'investissement antérieur reporté (Déficit)	0.00 €	0.00 €	0.00 €	0.00 €	0.00 €	0.00 €	0.00 €	
004	Amortissements comptables excédentaires différés	0.00 €	0.00 €	0.00 €	0.00 €	0.00 €	0.00 €	0.00 €	
003	Excédent prévisionnel d'investissement	0.00 €	0.00 €	0.00 €	0.00 €	0.00 €	0.00 €	0.00 €	
	TOTAL GÉNÉRAL	83 181.49 €	14 419.79 €	97 601.28 €	11 047.10 €	0.00 €	11 047.10 €	-86 554.18 €	-88,68%

850018235
Code FINESS

MARPA CLAIRE FONTAINE
MARPA 82001

CA
MAR

Envoyé en préfecture le 31/03/2022
Reçu en préfecture le 31/03/2022
Affiché le
ID : 085-200054286-20220330-ANNEXA011_2022-AU



SECTION D'INVESTISSEMENT : tableau des ressources - Non Ventilé

Budget initial	DM ou virements de crédits	Total	Etablissements publics		Net (public)	Ecart	
			Titres émis	Titres en réduction		Montant	En %

Augmentation des fonds propres

13	<i>Subv. invest. compte résultat</i>	6 663.92 €	0.00 €	6 663.92 €	6 663.92 €	0.00 €	6 663.92 €	0.00 €	0,00%
13	TOTAL	6 663.92 €	0.00 €	6 663.92 €	6 663.92 €	0.00 €	6 663.92 €	0.00 €	0,00%

Augmentation des dettes financières

16	<i>Emprunts et dettes assimilées</i>	3 600.00 €	0.00 €	3 600.00 €	3 100.00 €	0.00 €	3 100.00 €	-500.00 €	-13,89%
16	TOTAL	3 600.00 €	0.00 €	3 600.00 €	3 100.00 €	0.00 €	3 100.00 €	-500.00 €	-13,89%

Autres

28	<i>Amortissement immobilisations</i>	5 400.00 €	0.00 €	5 400.00 €	5 162.38 €	0.00 €	5 162.38 €	-237.62 €	-4,40%
28	TOTAL	5 400.00 €	0.00 €	5 400.00 €	5 162.38 €	0.00 €	5 162.38 €	-237.62 €	-4,40%

001	Résultat d'investissement antérieur reporté (Excédent)	67 517.57 €	14 419.79 €	81 937.36 €	81 937.36 €	0.00 €	81 937.36 €	0.00 €	0,00%
004	Amortissements comptables excédentaires différés	0.00 €	0.00 €	0.00 €	0.00 €	0.00 €	0.00 €	0.00 €	
007	Déficit prévisionnel d'investissement	0.00 €	0.00 €	0.00 €	0.00 €	0.00 €	0.00 €	0.00 €	
	TOTAL GÉNÉRAL	83 181.49 €	14 419.79 €	97 601.28 €	96 863.66 €	0.00 €	96 863.66 €	-737.62 €	-0,76%

850018235
Code FINESSMARPA CLAIRE FONTAINE
MARPA 82001CA
MAR

ESMS

Charges de la section d'Exploitation - Non Ventilé

Réal accepté n-1 (1)	Budget exécutoire n (2)	Virements de crédits et DM (3)	Total (2) + (3) (4)=(2)+(3)	Dont CNR	Dépenses réalisées n (5)	Écart		Retenu par l'autorité de certification (8)
						Montant (6) = (5) - (4)	En % (7)=(5)/(4)	

Groupe 1 : Dépenses afférentes à l'exploitation courante

ACHATS ET VARIATION DES STOCKS		61 747.56 €	66 600.00 €	5 000.00 €	71 600.00 €	0.00 €	66 735.40 €	-4 864.60 €	93,21%
602	Achats stockés, autres approv	0.00 €	0.00 €	0.00 €	0.00 €	0.00 €	0.00 €	0.00 €	
60221	Combustibles et carburants	0.00 €	0.00 €	0.00 €	0.00 €	0.00 €	0.00 €	0.00 €	
6023	Alimentation	0.00 €	0.00 €	0.00 €	0.00 €	0.00 €	0.00 €	0.00 €	
606	Achat non stockés de mat et four	61 747.56 €	66 600.00 €	5 000.00 €	71 600.00 €	0.00 €	66 735.40 €	-4 864.60 €	93,21%
60611	Eau et assainissement	2 608.32 €	2 700.00 €	7 300.00 €	10 000.00 €	0.00 €	7 948.50 €	-2 051.50 €	79,49%
60612	Energie, électricité	10 025.10 €	11 700.00 €	-2 300.00 €	9 400.00 €	0.00 €	7 983.28 €	-1 416.72 €	84,93%
60613	Chauffage	9 462.00 €	11 000.00 €	0.00 €	11 000.00 €	0.00 €	9 940.80 €	-1 059.20 €	90,37%
60621	Combustibles et carburants	0.00 €	500.00 €	-250.00 €	250.00 €	0.00 €	0.00 €	-250.00 €	0,00%
60622	Produits d'entretien	3 785.50 €	3 200.00 €	0.00 €	3 200.00 €	0.00 €	3 863.10 €	663.10 €	120,72%
60623	Fournitures d'atelier	0.00 €	300.00 €	0.00 €	300.00 €	0.00 €	0.00 €	-300.00 €	0,00%
60624	Fournitures administratives	687.42 €	500.00 €	0.00 €	500.00 €	0.00 €	289.20 €	-210.80 €	57,84%
60625	Fournitures scolaires, éducatives et de loisirs	0.00 €	0.00 €	-250.00 €	-250.00 €	0.00 €	0.00 €	250.00 €	0,00%
60628	Autres fournitures non stockées	0.00 €	500.00 €	0.00 €	500.00 €	0.00 €	0.00 €	-500.00 €	0,00%
6063	Alimentation	34 957.39 €	36 000.00 €	500.00 €	36 500.00 €	0.00 €	36 396.14 €	-103.86 €	99,72%
6066	Fournitures médicales	221.83 €	200.00 €	0.00 €	200.00 €	0.00 €	314.38 €	114.38 €	157,19%
AUTRES SERVICES EXTERIEURS		4 337.19 €	4 700.00 €	-1 000.00 €	3 700.00 €	0.00 €	6 822.92 €	3 122.92 €	184,40%
625	Déplacements, missions et récept.	388.26 €	500.00 €	0.00 €	500.00 €	0.00 €	391.82 €	-108.18 €	78,36%
6256	Missions	388.26 €	500.00 €	0.00 €	500.00 €	0.00 €	391.82 €	-108.18 €	78,36%
626	Frais postaux et télécom	2 905.01 €	3 200.00 €	-500.00 €	2 700.00 €	0.00 €	2 624.23 €	-75.77 €	97,19%
6261	Frais d'affranchissements	116.40 €	200.00 €	0.00 €	200.00 €	0.00 €	0.00 €	-200.00 €	0,00%
6262	Frais de télécommunication	2 788.61 €	3 000.00 €	-500.00 €	2 500.00 €	0.00 €	2 624.23 €	124.23 €	104,97%
6281	Prest. de blanchissage extérieur	0.00 €	1 000.00 €	-500.00 €	500.00 €	0.00 €	0.00 €	-500.00 €	0,00%
6281	Prestations de blanchissage à l'extérieur	0.00 €	1 000.00 €	-500.00 €	500.00 €	0.00 €	0.00 €	-500.00 €	0,00%
6283	Prest. de nettoyage extérieur	0.00 €	0.00 €	0.00 €	0.00 €	0.00 €	510.00 €	510.00 €	
6283	Prestation de nettoyage à l'extérieur	0.00 €	0.00 €	0.00 €	0.00 €	0.00 €	510.00 €	510.00 €	
6288	Autres	1 043.92 €	0.00 €	0.00 €	0.00 €	0.00 €	3 296.87 €	3 296.87 €	
6288	Autres	1 043.92 €	0.00 €	0.00 €	0.00 €	0.00 €	3 296.87 €	3 296.87 €	

850018235
Code FINESSMARPA CLAIRE FONTAINE
MARPA 82001CA
MAR

ESMS

Charges de la section d'Exploitation - Non Ventilé

	Réal accepté n-1 (1)	Budget exécutoire n (2)	Virements de crédits et DM (3)	Total (2) + (3) (4)=(2)+(3)	Dont CNR	Dépenses réalisées n (5)	Écart		Retenu par l'autorité de certification (8)
							Montant (6) = (5) - (4)	En % (7)=(5)/(4)	

TOTAL GROUPE 1	66 084.75 €	71 300.00 €	4 000.00 €	75 300.00 €	0.00 €	73 558.32 €	-1 741.68 €	97.69%	
----------------	-------------	-------------	------------	-------------	--------	-------------	-------------	--------	--

Groupe 2 : Dépenses afférentes au personnel

	268 897.46 €	252 200.00 €	51 201.93 €	303 401.93 €	0.00 €	295 624.83 €	-7 777.10 €	97.44%	
622 Rémunérations intérim/honoraire	0.00 €	0.00 €	0.00 €	0.00 €	0.00 €	0.00 €	0.00 €		
6225 Indemnités au comptable et aux régisseurs	0.00 €	0.00 €	0.00 €	0.00 €	0.00 €	0.00 €	0.00 €		
633 Impôts et taxes sur autres organ	1 769.00 €	2 000.00 €	0.00 €	2 000.00 €	0.00 €	2 152.00 €	152.00 €	107.60%	
6333 Participation des employeurs à la formation professionnelle cont	1 263.00 €	1 500.00 €	0.00 €	1 500.00 €	0.00 €	1 580.00 €	80.00 €	105.33%	
6338 Autres impôts, taxes et versements assimilés sur rémunérations	506.00 €	500.00 €	0.00 €	500.00 €	0.00 €	572.00 €	72.00 €	114.40%	
641 Rémunérations du pers non méd	187 722.82 €	176 370.00 €	51 201.93 €	227 571.93 €	0.00 €	205 285.93 €	-22 286.00 €	90.21%	
64111 Rémunération principale	126 588.32 €	129 500.00 €	7 000.00 €	136 500.00 €	0.00 €	106 477.72 €	-30 022.28 €	78.01%	
64112 NBI, supplément familial de traitement, indemnité de résidence	4 653.77 €	5 100.00 €	0.00 €	5 100.00 €	0.00 €	4 181.81 €	-918.19 €	82.00%	
641188 Autres indemnités	15 227.85 €	17 000.00 €	0.00 €	17 000.00 €	0.00 €	19 728.93 €	2 728.93 €	116.05%	
64131 Rémunération principale	36 528.74 €	23 000.00 €	44 201.93 €	67 201.93 €	0.00 €	66 826.93 €	-375.00 €	99.44%	
64138 Autres indemnités	4 724.14 €	1 770.00 €	0.00 €	1 770.00 €	0.00 €	8 070.54 €	6 300.54 €	455.96%	
643 Personnes handicapées	0.00 €	0.00 €	0.00 €	0.00 €	0.00 €	1 228.37 €	1 228.37 €		
6438 Autres rémunérations	0.00 €	0.00 €	0.00 €	0.00 €	0.00 €	1 228.37 €	1 228.37 €		
645 Charges de sécu. soc. et prevoy.	70 933.49 €	67 910.00 €	0.00 €	67 910.00 €	0.00 €	76 810.68 €	8 900.68 €	113.11%	
64511 Cotisations à l'U.R.S.S.A.F	48 476.00 €	43 500.00 €	0.00 €	43 500.00 €	0.00 €	50 056.00 €	6 556.00 €	115.07%	
64512 Cotisations aux mutuelles	184.78 €	0.00 €	0.00 €	0.00 €	0.00 €	371.04 €	371.04 €		
64513 Cotisations aux caisses de retraite	5 653.00 €	5 700.00 €	0.00 €	5 700.00 €	0.00 €	6 498.00 €	798.00 €	114.00%	
64514 Cotisations à l'A.S.S.E.D.I.C.	1 573.00 €	1 600.00 €	0.00 €	1 600.00 €	0.00 €	3 086.00 €	1 486.00 €	192.88%	
64515 Cotisations à la C.N.R.A.C.L.	9 084.04 €	9 000.00 €	0.00 €	9 000.00 €	0.00 €	9 564.48 €	564.48 €	106.27%	
64518 Cotisations aux autres organismes sociaux	110.00 €	110.00 €	0.00 €	110.00 €	0.00 €	120.00 €	10.00 €	109.09%	
64522 Cotisations aux mutuelles	5 852.67 €	8 000.00 €	0.00 €	8 000.00 €	0.00 €	7 115.16 €	-884.84 €	88.94%	

850018235
Code FINESSMARPA CLAIRE FONTAINE
MARPA 82001CA
MAR

ESMS

Charges de la section d'Exploitation - Non Ventilé

	Réal accepté n-1 (1)	Budget exécutoire n (2)	Virements de crédits et DM (3)	Total (2) + (3) (4)=(2)+(3)	Dont CNR	Dépenses réalisées n (5)	Écart		Retenu par l'autorité de certification (8)
							Montant (6) = (5) - (4)	En % (7)=(5)/(4)	
647	Autres charges sociales	7 208.64 €	4 920.00 €	0.00 €	4 920.00 €	0.00 €	8 426.85 €	3 506.85 €	171.28%
6471	Prestations versées pour le compte du F.N.A.L..	168.00 €	170.00 €	0.00 €	170.00 €	0.00 €	191.00 €	21.00 €	112.35%
6473	Allocations de chômage	0.00 €	0.00 €	0.00 €	0.00 €	0.00 €	1 667.68 €	1 667.68 €	
6475	Médecine du travail	761.37 €	250.00 €	0.00 €	250.00 €	0.00 €	427.64 €	177.64 €	171.06%
64784	OEuvres sociales	1 998.00 €	2 000.00 €	0.00 €	2 000.00 €	0.00 €	1 776.00 €	-224.00 €	88.80%
64788	Autres	4 281.27 €	2 500.00 €	0.00 €	2 500.00 €	0.00 €	4 364.53 €	1 864.53 €	174.58%
648	Autres charges de personnel	1 263.51 €	1 000.00 €	0.00 €	1 000.00 €	0.00 €	1 721.00 €	721.00 €	172.10%
6488	Autres charges diverses de personnel	1 263.51 €	1 000.00 €	0.00 €	1 000.00 €	0.00 €	1 721.00 €	721.00 €	172.10%
TOTAL GROUPE 2		268 897.46 €	252 200.00 €	51 201.93 €	303 401.93 €	0.00 €	295 624.83 €	-7 777.10 €	97.44%

Groupe 3 : Dépenses afférentes à la structure

		117 053.73 €	96 694.00 €	11 000.00 €	107 694.00 €	0.00 €	106 674.25 €	-1 019.75 €	99,05%
6132	Locations immobilières	93 544.20 €	75 000.00 €	0.00 €	75 000.00 €	0.00 €	74 955.24 €	-44.76 €	99.94%
6132	Locations immobilières	93 544.20 €	75 000.00 €	0.00 €	75 000.00 €	0.00 €	74 955.24 €	-44.76 €	99.94%
6135	Locations mobilières	1 008.00 €	810.00 €	0.00 €	810.00 €	0.00 €	604.80 €	-205.20 €	74.67%
61351	Informatique	0.00 €	810.00 €	0.00 €	810.00 €	0.00 €	0.00 €	-810.00 €	0.00%
61352	Equipements	1 008.00 €	0.00 €	0.00 €	0.00 €	0.00 €	604.80 €	604.80 €	
6152	Entretien et rép sur biens immo	0.00 €	0.00 €	0.00 €	0.00 €	0.00 €	4 583.52 €	4 583.52 €	
61521	Entretien et réparations bâtiments publics	0.00 €	0.00 €	0.00 €	0.00 €	0.00 €	4 583.52 €	4 583.52 €	
6155	Entretien et rép sur biens mob	3 726.10 €	3 170.00 €	5 500.00 €	8 670.00 €	0.00 €	7 042.20 €	-1 627.80 €	81.22%
61558	Autres matériels et outillages	3 726.10 €	3 170.00 €	5 500.00 €	8 670.00 €	0.00 €	7 042.20 €	-1 627.80 €	81.22%
6156	Maintenance	11 913.34 €	14 714.00 €	0.00 €	14 714.00 €	0.00 €	14 586.91 €	-127.09 €	99.14%
61561	Informatique	0.00 €	714.00 €	0.00 €	714.00 €	0.00 €	0.00 €	-714.00 €	0.00%
61568	Autres	11 913.34 €	14 000.00 €	0.00 €	14 000.00 €	0.00 €	14 586.91 €	586.91 €	104.19%
616	Primes d'assurances	1 760.23 €	1 800.00 €	0.00 €	1 800.00 €	0.00 €	998.92 €	-801.08 €	55.50%
6161	Multirisques	1 760.23 €	1 800.00 €	0.00 €	1 800.00 €	0.00 €	998.92 €	-801.08 €	55.50%

850018235
Code FINESSMARPA CLAIRE FONTAINE
MARPA 82001CA
MAR

ESMS

Charges de la section d'Exploitation - Non Ventilé

	Réal accepté n-1 (1)	Budget exécutoire n (2)	Virements de crédits et DM (3)	Total (2) + (3) (4)=(2)+(3)	Dont CNR	Dépenses réalisées n (5)	Écart		Retenu par l'autorité de certification (8)
							Montant (6) = (5) - (4)	En % (7)=(5)/(4)	
618 Divers	5 101.86 €	1 200.00 €	5 500.00 €	6 700.00 €	0.00 €	3 647.65 €	-3 052.35 €	54.44%	
6182 Documentation générale et technique	422.00 €	400.00 €	0.00 €	400.00 €	0.00 €	76.00 €	-324.00 €	19.00%	
6185 Frais de colloques, séminaires, conférences	4 300.00 €	0.00 €	5 500.00 €	5 500.00 €	0.00 €	3 250.00 €	-2 250.00 €	59.09%	
6188 Autres frais divers	379.86 €	800.00 €	0.00 €	800.00 €	0.00 €	321.65 €	-478.35 €	40.21%	
627 Services bancaires et assim	0.00 €	0.00 €	0.00 €	0.00 €	0.00 €	0.00 €	0.00 €		
627 Services bancaires et assimilés	0.00 €	0.00 €	0.00 €	0.00 €	0.00 €	0.00 €	0.00 €		
635 Autres impôts et taxes, vers ass	0.00 €	0.00 €	0.00 €	0.00 €	0.00 €	255.01 €	255.01 €		
6358 Autres droits	0.00 €	0.00 €	0.00 €	0.00 €	0.00 €	255.01 €	255.01 €		
AUTRES CHARGES DE GESTION COURANTE	1.84 €	0.00 €	0.00 €	0.00 €	0.00 €	1.48 €	1.48 €		
658 Charges diverses de gest. cour.	1.84 €	0.00 €	0.00 €	0.00 €	0.00 €	1.48 €	1.48 €		
6588 Autres	1.84 €	0.00 €	0.00 €	0.00 €	0.00 €	1.48 €	1.48 €		
CHARGES EXCEPTIONNELLES	0.00 €	0.00 €	9 000.00 €	9 000.00 €	0.00 €	9 787.91 €	787.91 €	108.75%	
673 Titres annulés (ex. antérieurs)	0.00 €	0.00 €	9 000.00 €	9 000.00 €	0.00 €	9 787.91 €	787.91 €	108.75%	
673 Titres annulés (sur exercices antérieurs)	0.00 €	0.00 €	9 000.00 €	9 000.00 €	0.00 €	9 787.91 €	787.91 €	108.75%	
DOTATIONS AUX AMORTISSEMENTS ET AUX PROVISIONS	6 150.12 €	5 400.00 €	0.00 €	5 400.00 €	0.00 €	5 162.38 €	-237.62 €	95.60%	
6811 Dap immo inc et corpo	6 150.12 €	5 400.00 €	0.00 €	5 400.00 €	0.00 €	5 162.38 €	-237.62 €	95.60%	
68111 Immobilisations incorporelles	1 188.00 €	1 000.00 €	0.00 €	1 000.00 €	0.00 €	2 058.00 €	1 058.00 €	205.80%	
68112 Immobilisations corporelles	4 962.12 €	4 400.00 €	0.00 €	4 400.00 €	0.00 €	3 104.38 €	-1 295.62 €	70.55%	
TOTAL GROUPE 3	123 205.69 €	102 094.00 €	20 000.00 €	122 094.00 €	0.00 €	121 626.02 €	-467.98 €	99.62%	

Envoyé en préfecture le 31/03/2022

Reçu en préfecture le 31/03/2022

Affiché le

SLOW

ID : 085-200054286-20220330-ANNEXA011_2022-AU

<p>850018235 Code FINESS</p>	<p>MARPA CLAIRE FONTAINE MARPA 82001</p>	<p>CA MAR ESMS</p>
---	---	---

Charges de la section d'Exploitation - Non Ventilé

	Réal accepté n-1 (1)	Budget exécutoire n (2)	Virements de crédits et DM (3)	Total (2) + (3) (4)=(2)+(3)	Dont CNR	Dépenses réalisées n (5)	Écart		Retenu par l'autorité de certification (8)
							Montant (6) = (5) - (4)	En % (7)=(5)/(4)	
Total Général (Groupe 1 + Groupe 2 + Groupe 3)	458 187.90 €	425 594.00 €	75 201.93 €	500 795.93 €	0,00 €	490 809.17 €	-9 986.76 €	98.01%	
002 - Déficit de la section d'exploitation reporté	0.00 €	0.00 €	0.00 €	0.00 €	0,00 €	0.00 €	0.00 €		
005 - Amortissements comptables excédentaires différés	0.00 €	0.00 €	0.00 €	0.00 €	0,00 €	0.00 €	0.00 €	0.00%	
TOTAL GÉNÉRAL	458 187.90 €	425 594.00 €	75 201.93 €	500 795.93 €	0,00 €	490 809.17 €	-9 986.76 €	98.01%	

|

850018235
Code FINESSMARPA CLAIRE FONTAINE
MARPA 82001CA
MAR

ESMS

Produits de la section d'Exploitation - Non Ventilé

	Réal accepté n-1 (1)	Budget exécutoire n (2)	Virements de crédits et DM (3)	Total (2) + (3) (4)=(2)+(3)	Dont CNR	Recettes réalisées n (5)	Écart		Retenu par l'autorité de certification (8)
							Montant (6) = (5) - (4)	En % (7)=(5)/(4)	

Groupe 1 : Produits de la tarification

	393 166.96 €	419 184.60 €	0.00 €	419 184.60 €	0.00 €	402 444.08 €	-16 740.52 €	96,01%	
733	Produits à la charge de département	1 167.16 €	0.00 €	0.00 €	0.00 €	0.00 €	0.00 €		
73318	Dépt-Pers.âgées-Autres modes tarifcat*	1 167.16 €	0.00 €	0.00 €	0.00 €	0.00 €	0.00 €		
734	Produits à la charge de l'utilisateur	381 625.68 €	419 184.60 €	0.00 €	419 184.60 €	0.00 €	392 268.08 €	-26 916.52 €	93,58%
73412	Usager (hors EHPAD) - Pers. âgées - SAAD	1 362.67 €	0.00 €	0.00 €	0.00 €	0.00 €	0.00 €	0.00 €	
73418	Usager (hors EHPAD)-P.âgées-autres ESMS	380 086.57 €	419 184.60 €	0.00 €	419 184.60 €	0.00 €	392 268.08 €	-26 916.52 €	93,58%
7348	Usager(hors EHPAD) - Autres secteurs	176.44 €	0.00 €	0.00 €	0.00 €	0.00 €	0.00 €	0.00 €	
738	Produits à la charge d'autre financeurs	10 374.12 €	0.00 €	0.00 €	0.00 €	0.00 €	10 176.00 €	10 176.00 €	
7381	Autres financeurs-Pr. à charge de la CAF	5 812.00 €	0.00 €	0.00 €	0.00 €	0.00 €	9 788.00 €	9 788.00 €	
7388	Autres financeurs - Autres	4 562.12 €	0.00 €	0.00 €	0.00 €	0.00 €	388.00 €	388.00 €	
TOTAL GROUPE 1	393 166.96 €	419 184.60 €	0.00 €	419 184.60 €	0.00 €	402 444.08 €	-16 740.52 €	96,01%	

Groupe 2 : Autres produits relatifs à l'exploitation

	76 222.87 €	6 409.40 €	64 000.00 €	70 409.40 €	0.00 €	80 017.67 €	9 608.27 €	113,65%	
6459		8 673.00 €	0.00 €	0.00 €	0.00 €	0.00 €	0.00 €		
6459	Remboursements sur charges de sécurité sociale et de prévoyanc	8 673.00 €	0.00 €	0.00 €	0.00 €	0.00 €	0.00 €	0.00 €	
70	Produits sauf 7082	6 441.47 €	6 000.00 €	30 000.00 €	36 000.00 €	0.00 €	35 776.27 €	-223.73 €	99,38%
7085	Prestations délivrées aux usagers, accompagnants et autres tier	6 441.47 €	6 000.00 €	0.00 €	6 000.00 €	0.00 €	5 776.27 €	-223.73 €	96,27%
7087	Remboursement de frais par les budgets annexes	0.00 €	0.00 €	30 000.00 €	30 000.00 €	0.00 €	30 000.00 €	0.00 €	100,00%
74	Subv d'exp et participations	46 803.68 €	409.40 €	5 000.00 €	5 409.40 €	0.00 €	10 994.49 €	5 585.09 €	203,25%
744	FCTVA	1 278.68 €	409.40 €	0.00 €	409.40 €	0.00 €	169.49 €	-239.91 €	41,40%
7488	Autres	45 525.00 €	0.00 €	5 000.00 €	5 000.00 €	0.00 €	10 825.00 €	5 825.00 €	216,50%
75	Autres produits gestion courant	1.12 €	0.00 €	0.00 €	0.00 €	0.00 €	1.18 €	1.18 €	
7588	Autres produits divers de gestion courante	1.12 €	0.00 €	0.00 €	0.00 €	0.00 €	1.18 €	1.18 €	
6419	Remb. / rémun. pers. non medical	14 303.60 €	0.00 €	29 000.00 €	29 000.00 €	0.00 €	33 245.73 €	4 245.73 €	114,64%
6419	Remboursements sur rémunérations du personnel non médical	14 303.60 €	0.00 €	29 000.00 €	29 000.00 €	0.00 €	33 245.73 €	4 245.73 €	114,64%
TOTAL GROUPE 2	76 222.87 €	6 409.40 €	64 000.00 €	70 409.40 €	0.00 €	80 017.67 €	9 608.27 €	113,65%	

Envoyé en préfecture le 31/03/2022

Reçu en préfecture le 31/03/2022

Affiché le

SLOW

ID : 085-200054286-20220330-ANNEXA011_2022-AU

<p>850018235 Code FINESS</p>	<p>MARPA CLAIRE FONTAINE MARPA 82001</p>	<p>CA MAR ESMS</p>
---	---	---

Produits de la section d'Exploitation - Non Ventilé

	Réal accepté n-1 (1)	Budget exécutoire n (2)	Virements de crédits et DM (3)	Total (2) + (3) (4)=(2)+(3)	Dont CNR	Recettes réalisées n (5)	Écart		Retenu par l'autorité de certification (8)
							Montant (6) = (5) - (4)	En % (7)=(5)/(4)	
Total Général (Groupe 1 + Groupe 2 + Groupe 3)	469 389.83 €	425 594.00 €	64 000.00 €	489 594.00 €	0,00 €	482 461.75 €	-7 132.25 €	98.54%	
002 - Excédent de la section d'exploitation reporté	0.00 €	0.00 €	11 201.93 €	11 201.93 €	0,00 €	11 201.93 €	0.00 €	100.00%	
005 - Amortissements comptables excédentaires différés	0.00 €	0.00 €	0.00 €	0.00 €	0,00 €	0.00 €	0.00 €	0.00%	
TOTAL GÉNÉRAL	469 389.83 €	425 594.00 €	75 201.93 €	500 795.93 €	0,00 €	493 663.68 €	-7 132.25 €	98.58%	

850018235
Code FINESS

MARPA CLAIRE FONTAINE
MARPA 82001

CA
MAR

SECTION D'INVESTISSEMENT : tableau des emplois - Non Ventilé

Budget initial	DM ou virements de crédits	Total	DONT CNR	Etablissements publics		Net (public)	Ecart	
				Mandats émis	Mandats en annulation		Montant	En %

Remboursement des dettes financières

165	Dépôts et cautionnements reçus	7 200.00 €	0.00 €	7 200.00 €	0,00	3 600.00 €	0.00 €	3 600.00 €	-3 600.00 €	-50,00%
16	TOTAL	7 200.00 €	0.00 €	7 200.00 €	0,00	3 600.00 €	0.00 €	3 600.00 €	-3 600.00 €	-50,00%

Acquisition d'éléments de l'actif immobilisé

2011	Frais de constitution	6 000.00 €	0.00 €	6 000.00 €	0,00	0.00 €	0.00 €	0.00 €	-6 000.00 €	-100,00%
205	Concessions et droits similaires, brevets, licences, marques	0.00 €	0.00 €	0.00 €	0,00	960.00 €	0.00 €	960.00 €	960.00 €	
208	Autres immobilisations incorporelles	6 000.00 €	5 000.00 €	11 000.00 €	0,00	0.00 €	0.00 €	0.00 €	-11 000.00 €	-100,00%
20	TOTAL	12 000.00 €	5 000.00 €	17 000.00 €	0,00	960.00 €	0.00 €	960.00 €	-16 040.00 €	-94,35%

2154	Matériel et outillage	31 000.00 €	0.00 €	31 000.00 €	0,00	439.55 €	0.00 €	439.55 €	-30 560.45 €	-98,58%
216	Collections ; oeuvres d'art	2 981.49 €	0.00 €	2 981.49 €	0,00	0.00 €	0.00 €	0.00 €	-2 981.49 €	-100,00%
2181	Installations générales, agencements, aménagements divers	0.00 €	0.00 €	0.00 €	0,00	1 484.86 €	0.00 €	1 484.86 €	1 484.86 €	
2183	Matériel de bureau et matériel informatique	0.00 €	0.00 €	0.00 €	0,00	1 543.20 €	0.00 €	1 543.20 €	1 543.20 €	
2188	Autres immobilisations corporelles	30 000.00 €	9 419.79 €	39 419.79 €	0,00	3 019.49 €	0.00 €	3 019.49 €	-36 400.30 €	-92,34%
21	TOTAL	63 981.49 €	9 419.79 €	73 401.28 €	0,00	6 487.10 €	0.00 €	6 487.10 €	-66 914.18 €	-91,16%

001	Résultat d'investissement antérieur reporté (Déficit)	0.00 €	0.00 €	0.00 €	0,00 €	0.00 €	0.00 €	0.00 €	0.00 €	
004	Amortissements comptables excédentaires différés	0.00 €	0.00 €	0.00 €	0,00 €	0.00 €	0.00 €	0.00 €	0.00 €	
003	Excédent prévisionnel d'investissement	0.00 €	0.00 €	0.00 €	0,00 €	0.00 €	0.00 €	0.00 €	0.00 €	
	TOTAL GENERAL	83 181.49 €	14 419.79 €	97 601.28 €	0,00	11 047.10 €	0.00 €	11 047.10 €	-86 554.18 €	-88,68%

850018235
Code FINESS

MARPA CLAIRE FONTAINE
MARPA 82001

CA
MAR

SECTION D'INVESTISSEMENT : tableau des ressources - Non Ventilé

Budget initial	DM ou virements de crédits	Total	DONT CNR	Etablissements publics		Net (public)	Ecart	
				Titres émis	Titres en réduction		Montant	En %

Augmentation des fonds propres

1312	Subv. d'équip. transf. - Collectivités et établissements pub.	6 663.92 €	0.00 €	6 663.92 €	0,00	6 663.92 €	0.00 €	6 663.92 €	0.00 €	0,00%
13	TOTAL	6 663.92 €	0.00 €	6 663.92 €	0,00	6 663.92 €	0.00 €	6 663.92 €	0.00 €	0,00%

Augmentation des dettes financières

165	Dépôts et cautionnements reçus	3 600.00 €	0.00 €	3 600.00 €	0,00	3 100.00 €	0.00 €	3 100.00 €	-500.00 €	-13,89%
16	TOTAL	3 600.00 €	0.00 €	3 600.00 €	0,00	3 100.00 €	0.00 €	3 100.00 €	-500.00 €	-13,89%

Autres

28013	Frais d'évaluation	1 150.00 €	0.00 €	1 150.00 €	0,00	1 188.00 €	0.00 €	1 188.00 €	38.00 €	3,30%
2805	Concessions et droits similaires, brevets, licences, marque	900.00 €	0.00 €	900.00 €	0,00	870.00 €	0.00 €	870.00 €	-30.00 €	-3,33%
28154	Matériel et outillage	850.00 €	0.00 €	850.00 €	0,00	735.47 €	0.00 €	735.47 €	-114.53 €	-13,47%
28183	Matériel de bureau et matériel informatique	250.00 €	0.00 €	250.00 €	0,00	238.19 €	0.00 €	238.19 €	-11.81 €	-4,72%
28188	Autres immobilisations corporelles	2 100.00 €	0.00 €	2 100.00 €	0,00	2 007.22 €	0.00 €	2 007.22 €	-92.78 €	-4,42%
28284	Mobilier	150.00 €	0.00 €	150.00 €	0,00	123.50 €	0.00 €	123.50 €	-26.50 €	-17,67%
28	TOTAL	5 400.00 €	0.00 €	5 400.00 €	0,00	5 162.38 €	0.00 €	5 162.38 €	-237.62 €	-4,40%

001	Résultat d'investissement antérieur reporté (Excédent)	67 517.57 €	14 419.79 €	81 937.36 €	0,00 €	81 937.36 €	0.00 €	81 937.36 €	0.00 €	0,00%
004	Amortissements comptables excédentaires différés	0.00 €	0.00 €	0.00 €	0,00 €	0.00 €	0.00 €	0.00 €	0.00 €	
007	Déficit prévisionnel d'investissement	0.00 €	0.00 €	0.00 €	0,00 €	0.00 €	0.00 €	0.00 €	0.00 €	
	TOTAL GENERAL	83 181.49 €	14 419.79 €	97 601.28 €	0,00	96 863.66 €	0.00 €	96 863.66 €	-737.62 €	-0,76%

Envoyé en préfecture le 31/03/2022

Reçu en préfecture le 31/03/2022

Affiché le

SLOX

ID : 085-200054286-20220330-ANNEXA011_2022-AU

CA
MAR

2021
ESMS

850018235
Code FINSS

MARPA CLAIRE FONTAINE
MARPA 82001

SECTION D'INVESTISSEMENT : tableau des ressources - Non Ventilé

Budget initial	DM ou virements de crédits	Total	DONT CNR	Etablissements publics		Net (public)	Ecart	
				Titres émis	Titres en réduction		Montant	En %

850018235
Code FINESS

MARPA CLAIRE FONTAINE
MARPA 82001

CA
MAR

Envoyé en préfecture le 31/03/2022

Reçu en préfecture le 31/03/2022

Affiché le

ID : 085-200054286-20220330-ANNEXA011_2022-AU



SECTION D'EXPLOITATION - Vue d'ensemble

Dépenses

INTITULÉS	Non Ventilé		Total Réalisé
	Alloué	Réalisé	
Total	500 795.93 €	490 809.17 €	490 809.17 €
011 Groupe 1 : Dépenses afférentes à l'exploitation courante	75 300.00 €	73 558.32 €	73 558.32 €
012 Groupe 2 : Dépenses afférentes au personnel	303 401.93 €	295 624.83 €	295 624.83 €
016 Groupe 3 : Dépenses afférentes à la structure	122 094.00 €	121 626.02 €	121 626.02 €

Recettes

INTITULÉS	Non Ventilé		Total Réalisé
	Alloué	Réalisé	
Total	500 795.93 €	493 663.68 €	493 663.68 €
002 Résultat d'exécution de la section d'exploitation reporté	11 201.93 €	11 201.93 €	11 201.93 €
017 Groupe 1 : Produits de la tarification	419 184.60 €	402 444.08 €	402 444.08 €
018 Groupe 2 : Autres produits relatifs à l'exploitation	70 409.40 €	80 017.67 €	80 017.67 €

CA
MARSLO
ESMS850018235
Code FINSSMARPA CLAIRE FONTAINE
MARPA 82001

SECTION D'EXPLOITATION - Dépenses

INTITULÉS	Non Ventilé		Total Réalisé
	Alloué	Réalisé	
TOTAL DEPENSES	500 795.93 €	490 809.17 €	490 809.17 €
011 Groupe 1 : Dépenses afférentes à l'exploitation courante	75 300.00 €	73 558.32 €	73 558.32 €
60221 Combustibles et carburants	0.00 €	0.00 €	0.00 €
6023 Alimentation	0.00 €	0.00 €	0.00 €
60611 Eau et assainissement	10 000.00 €	7 948.50 €	7 948.50 €
60612 Energie, électricité	9 400.00 €	7 983.28 €	7 983.28 €
60613 Chauffage	11 000.00 €	9 940.80 €	9 940.80 €
60621 Combustibles et carburants	250.00 €	0.00 €	0.00 €
60622 Produits d'entretien	3 200.00 €	3 863.10 €	3 863.10 €
60623 Fournitures d'atelier	300.00 €	0.00 €	0.00 €
60624 Fournitures administratives	500.00 €	289.20 €	289.20 €
60625 Fournitures scolaires, éducatives et de loisirs	-250.00 €	0.00 €	0.00 €
60628 Autres fournitures non stockées	500.00 €	0.00 €	0.00 €
6063 Alimentation	36 500.00 €	36 396.14 €	36 396.14 €
6066 Fournitures médicales	200.00 €	314.38 €	314.38 €
6256 Missions	500.00 €	391.82 €	391.82 €
6261 Frais d'affranchissements	200.00 €	0.00 €	0.00 €
6262 Frais de télécommunication	2 500.00 €	2 624.23 €	2 624.23 €
6281 Prestations de blanchissage à l'extérieur	500.00 €	0.00 €	0.00 €
6283 Prestation de nettoyage à l'extérieur	0.00 €	510.00 €	510.00 €
6288 Autres	0.00 €	3 296.87 €	3 296.87 €
012 Groupe 2 : Dépenses afférentes au personnel	303 401.93 €	295 624.83 €	295 624.83 €
6333 Participation des employeurs à la formation professio	1 500.00 €	1 580.00 €	1 580.00 €
6338 Autres impôts, taxes et versements assimilés sur rém	500.00 €	572.00 €	572.00 €
64111 Rémunération principale	136 500.00 €	106 477.72 €	106 477.72 €
64112 NBI, supplément familial de traitement, indemnité de	5 100.00 €	4 181.81 €	4 181.81 €
641188 Autres indemnités	17 000.00 €	19 728.93 €	19 728.93 €
64131 Rémunération principale	67 201.93 €	66 826.93 €	66 826.93 €
64138 Autres indemnités	1 770.00 €	8 070.54 €	8 070.54 €
6438 Autres rémunérations	0.00 €	1 228.37 €	1 228.37 €
64511 Cotisations à l'U.R.S.S.A.F	43 500.00 €	50 056.00 €	50 056.00 €
64512 Cotisations aux mutuelles	0.00 €	371.04 €	371.04 €
64513 Cotisations aux caisses de retraite	5 700.00 €	6 498.00 €	6 498.00 €
64514 Cotisations à l'A.S.S.E.D.I.C.	1 600.00 €	3 086.00 €	3 086.00 €
64515 Cotisations à la C.N.R.A.C.L.	9 000.00 €	9 564.48 €	9 564.48 €
64518 Cotisations aux autres organismes sociaux	110.00 €	120.00 €	120.00 €
64522 Cotisations aux mutuelles	8 000.00 €	7 115.16 €	7 115.16 €
6471 Prestations versées pour le compte du F.N.A.L...	170.00 €	191.00 €	191.00 €
6473 Allocations de chômage	0.00 €	1 667.68 €	1 667.68 €
6475 Médecine du travail	250.00 €	427.64 €	427.64 €
64784 OEuvres sociales	2 000.00 €	1 776.00 €	1 776.00 €
64788 Autres	2 500.00 €	4 364.53 €	4 364.53 €
6488 Autres charges diverses de personnel	1 000.00 €	1 721.00 €	1 721.00 €
016 Groupe 3 : Dépenses afférentes à la structure	122 094.00 €	121 626.02 €	121 626.02 €
6132 Locations immobilières	75 000.00 €	74 955.24 €	74 955.24 €
61351 Informatique	810.00 €	0.00 €	0.00 €
61352 Equipements	0.00 €	604.80 €	604.80 €
61521 Entretien et réparations bâtiments publics	0.00 €	4 583.52 €	4 583.52 €
61558 Autres matériels et outillages	8 670.00 €	7 042.20 €	7 042.20 €

CA
MAR850018235
Code FINESSMARPA CLAIRE FONTAINE
MARPA 82001SLOW
ESMS

	Non Ventilé		Total Réalisé
	Alloué	Réalisé	
61561 Informatique	714.00 €	0.00 €	0.00 €
61568 Autres	14 000.00 €	14 586.91 €	14 586.91 €
6161 Multirisques	1 800.00 €	998.92 €	998.92 €
6182 Documentation générale et technique	400.00 €	76.00 €	76.00 €
6185 Frais de colloques, séminaires, conférences	5 500.00 €	3 250.00 €	3 250.00 €
6188 Autres frais divers	800.00 €	321.65 €	321.65 €
6358 Autres droits	0.00 €	255.01 €	255.01 €
6588 Autres	0.00 €	1.48 €	1.48 €
673 Titres annulés (sur exercices antérieurs)	9 000.00 €	9 787.91 €	9 787.91 €
68111 Immobilisations incorporelles	1 000.00 €	2 058.00 €	2 058.00 €
68112 Immobilisations corporelles	4 400.00 €	3 104.38 €	3 104.38 €

SECTION D'EXPLOITATION - Recettes

INTITULÉS	Non Ventilé		Total Réalisé
	Alloué	Réalisé	
TOTAL RECETTES	500 795.93 €	493 663.68 €	493 663.68 €
002 Résultat d'exécution de la section d'exploitation reporté	11 201.93 €	11 201.93 €	11 201.93 €
002 Résultat d'exécution de la section d'exploitation reporté	11 201.93 €	11 201.93 €	11 201.93 €
017 Groupe 1 : Produits de la tarification	419 184.60 €	402 444.08 €	402 444.08 €
73418 Usager (hors EHPAD)-P.âgées-autres ESMS	419 184.60 €	392 268.08 €	392 268.08 €
7381 Autres financeurs-Pr. à charge de la CAF	0.00 €	9 788.00 €	9 788.00 €
7388 Autres financeurs - Autres	0.00 €	388.00 €	388.00 €
018 Groupe 2 : Autres produits relatifs à l'exploitation	70 409.40 €	80 017.67 €	80 017.67 €
6419 Remboursements sur rémunérations du personnel no	29 000.00 €	33 245.73 €	33 245.73 €
7085 Prestations délivrées aux usagers, accompagnants e	6 000.00 €	5 776.27 €	5 776.27 €
7087 Remboursement de frais par les budgets annexes	30 000.00 €	30 000.00 €	30 000.00 €
744 FCTVA	409.40 €	169.49 €	169.49 €
7488 Autres	5 000.00 €	10 825.00 €	10 825.00 €
7588 Autres produits divers de gestion courante	0.00 €	1.18 €	1.18 €

850018235
Code FINESSMARPA CLAIRE FONTAINE
MARPA 82001CA
MAR

SECTION D'INVESTISSEMENT - Vue d'ensemble

Dépenses

INTITULÉS	Non Ventilé		Total Réalisé
	Alloué	Réalisé	
Total	97 601.28 €	11 047.10 €	11 047.10 €
16 Emprunts et dettes assimilées	7 200.00 €	3 600.00 €	3 600.00 €
20 Immobilisations incorporelles	17 000.00 €	960.00 €	960.00 €
21 Immobilisations corporelles	73 401.28 €	6 487.10 €	6 487.10 €

Recettes

INTITULÉS	Non Ventilé		Total Réalisé
	Alloué	Réalisé	
Total	97 601.28 €	96 863.66 €	96 863.66 €
001 Solde d'exécution de la section d'investissement reporté	81 937.36 €	81 937.36 €	81 937.36 €
13 Subventions d'investissement	6 663.92 €	6 663.92 €	6 663.92 €
16 Emprunts et dettes assimilées	3 600.00 €	3 100.00 €	3 100.00 €
28 Amortissements des immobilisations	5 400.00 €	5 162.38 €	5 162.38 €

850018235
Code FINESSMARPA CLAIRE FONTAINE
MARPA 82001CA
MAR

SECTION D'INVESTISSEMENT - Dépenses

INTITULÉS	Non Ventilé		Total Réalisé
	Alloué	Réalisé	
TOTAL DEPENSES	97 601.28 €	11 047.10 €	11 047.10 €
16 Emprunts et dettes assimilées	7 200.00 €	3 600.00 €	3 600.00 €
165 Dépôts et cautionnements reçus	7 200.00 €	3 600.00 €	3 600.00 €
20 Immobilisations incorporelles	17 000.00 €	960.00 €	960.00 €
2011 Frais de constitution	6 000.00 €	0.00 €	0.00 €
205 Concessions et droits similaires, brevets, licences	0.00 €	960.00 €	960.00 €
208 Autres immobilisations incorporelles	11 000.00 €	0.00 €	0.00 €
21 Immobilisations corporelles	73 401.28 €	6 487.10 €	6 487.10 €
2154 Matériel et outillage	31 000.00 €	439.55 €	439.55 €
216 Collections ; oeuvres d'art	2 981.49 €	0.00 €	0.00 €
2181 Installations générales, agencements, aménagem	0.00 €	1 484.86 €	1 484.86 €
2183 Matériel de bureau et matériel informatique	0.00 €	1 543.20 €	1 543.20 €
2188 Autres immobilisations corporelles	39 419.79 €	3 019.49 €	3 019.49 €

SECTION D'INVESTISSEMENT - Recettes

INTITULÉS	Non Ventilé		Total Réalisé
	Alloué	Réalisé	
TOTAL RECETTES	97 601.28 €	96 863.66 €	96 863.66 €
001 Solde d'exécution de la section d'investisseme	81 937.36 €	81 937.36 €	81 937.36 €
001 Solde d'exécution de la section d'investissement r	81 937.36 €	81 937.36 €	81 937.36 €
13 Subventions d'investissement	6 663.92 €	6 663.92 €	6 663.92 €
1312 Subv. d'équip. transf. - Collectivités et établissem	6 663.92 €	6 663.92 €	6 663.92 €
16 Emprunts et dettes assimilées	3 600.00 €	3 100.00 €	3 100.00 €
165 Dépôts et cautionnements reçus	3 600.00 €	3 100.00 €	3 100.00 €
28 Amortissements des immobilisations	5 400.00 €	5 162.38 €	5 162.38 €
28013 Frais d'évaluation	1 150.00 €	1 188.00 €	1 188.00 €
2805 Concessions et droits similaires, brevets, licence	900.00 €	870.00 €	870.00 €
28154 Matériel et outillage	850.00 €	735.47 €	735.47 €
28183 Matériel de bureau et matériel informatique	250.00 €	238.19 €	238.19 €
28188 Autres immobilisations corporelles	2 100.00 €	2 007.22 €	2 007.22 €
28284 Mobilier	150.00 €	123.50 €	123.50 €

Plan de financement - Opérations d'investissement réalisées dans l'année

Nature de l'opération prévue	Autorisé dans le cadre du plan de financement		Réalisé en N	
	Coût	Date de réalisation prévue	Coût	Date de réalisation
TOTAL				

	Plan de financement (tranche annuelle réalisée)			
	Auto financement	Subvention	Emprunt	Autres
Autorisé dans le cadre du plan				
Réalisé				
Ecart				

Envoyé en préfecture le 31/03/2022

Reçu en préfecture le 31/03/2022

Affiché le

SLOW
ZU21

ID : 085-200054286-20220330-ANNEXA011_2022-AU

850018235
Code FINESS

MARPA CLAIRE FONTAINE
MARPA 82001

CA
MAR

TABLEAU DES EMPRUNTS AUTORISÉS ET CONTRACTÉS

Organisme prêteur	Date de souscription	Durée (années)	Taux (%)	Capital emprunté	Dette en fin d'exercice précédent		Remboursement du capital de l'année n	Montant des intérêts de l'année n
					Capital	Intérêts		
TOTAL								

Envoyé en préfecture le 31/03/2022

Reçu en préfecture le 31/03/2022

Affiché le

SLO
ZUZI

ID : 085-200054286-20220330-ANNEXA011_2022-AU

850018235
Code FINESSMARPA CLAIRE FONTAINE
MARPA 82001CA
MAR

TABLEAU DES AMORTISSEMENTS

N° COMPTES	Désignation du compte	Amortissements cumulés au 31 décembre n-1	Dotations de l'exercice	Diminutions résultant des sorties de l'exercice	Amortissements cumulés au 31 décembre n
------------	-----------------------	--	-------------------------	---	---

Amortissement des immobilisations incorporelles

28013	Frais d'évaluation	3 564.00 €	1 188.00 €	0.00 €	4 752.00 €
2805	Concessions et droits similaires, brevets, licenc	0.00 €	870.00 €	0.00 €	870.00 €

Amortissement des immobilisations corporelles

28154	Matériel et outillage	6 615.88 €	735.47 €	0.00 €	7 351.35 €
28183	Matériel de bureau et matériel informatique	106.80 €	238.19 €	0.00 €	344.99 €
28188	Autres immobilisations corporelles	5 058.17 €	2 007.22 €	0.00 €	7 065.39 €
28253	Installation à caractère spécifique	1 357.42 €	0.00 €	0.00 €	1 357.42 €
28283	Matériel de bureau et matériel informatique	7 160.82 €	0.00 €	0.00 €	7 160.82 €
28284	Mobilier	35 537.21 €	123.50 €	0.00 €	35 660.71 €
28288	Autres immobilisations corporelles	18 725.24 €	0.00 €	0.00 €	18 725.24 €

Total général		78 125.54 €	5 162.38 €	0.00 €	83 287.92 €
----------------------	--	--------------------	-------------------	---------------	--------------------

Envoyé en préfecture le 31/03/2022

Reçu en préfecture le 31/03/2022

Affiché le

SLOW

ID : 085-200054286-20220330-ANNEXA011_2022-AU

850018235 Code FINESS	MARPA CLAIRE FONTAINE MARPA 82001	CA MAR	ESMS
---------------------------------	---	-------------------------	-------------

Tableaux récapitulatifs de l'exécution budgétaire

	Dépenses - Charges			Recettes - Produits		
	Budget exécutoire n	Réel n	Ecart	Budget exécutoire n	Réel n	Ecart
Totaux						
SECTION D'INVESTISSEMENT POUR L'ETABLISSEMENT						
MARPA 82001		11 047.10 €			96 863,66 €	
Total général		11 047.10 €			96 863,66 €	

	SECTION D'EXPLOITATION - BUDGET PRINCIPAL					
	Budget exécutoire n	Réel n	Ecart	Budget exécutoire n	Réel n	Ecart
MARPA 82001	446 795.93 €	490 809.17 €	44 013.24 €	435 594,00 €	482 461,75 €	46 867,75 €
Reprise de resultat	0.00 €	0.00 €	0.00 €	11 201,93 €	11 201,93 €	0,00 €
Total général	446 795.93 €	490 809.17 €	44 013.24 €	446 795,93 €	493 663,68 €	46 867,75 €

850018235
Code FINESS

MARPA CLAIRE FONTAINE
MARPA 82001

CA
MAR


Envoyé en préfecture le 31/03/2022
Reçu en préfecture le 31/03/2022 2021
Affiché le 
ID : 085-200054286-20220330-ANNEXA011_2022-AU

Tableau des provisions, des dépréciations, des fonds dédiés et des réserves de compensation

		Montant au 31 décembre N-1	Dotations de l'exercice	Reprises de l'exercice	Montant au 31 décembre N
		(1)	(2)	(3)	(4) = (1) + (2) - (3)
Réserves de compensation					
10686	Des déficits d'exploitation	0,00 €	0,00 €	0,00 €	0,00 €
10687	Des charges d'amortissement	0,00 €	0,00 €	0,00 €	0,00 €
Provisions règlementées					
141	Destinées à la couverture des besoins en fonds de roulement	0,00 €	0,00 €	0,00 €	0,00 €
142	Pour renouvellement des immobilisations	0,00 €	0,00 €	0,00 €	0,00 €
145	Amortissements dérogatoires	0,00 €	0,00 €	0,00 €	0,00 €
148	Autres provisions règlementées	0,00 €	0,00 €	0,00 €	0,00 €
Provisions pour risque et charge					
151	Provisions pour risques	0,00€	0,00€	0,00€	0,00€
152	Provisions pour risques et charges sur emprunts	0.00€	0.00€	0.00€	0.00€
157	Provisions pour charges à répartir sur plusieurs exercices	0.00€	0.00€	0.00€	0.00€
158	Autres provisions pour charges	0.00€	0.00€	0.00€	0.00€
Dépréciations					
29	Dépréciations des immos	0,00 €	0,00 €	0,00 €	0,00 €
39	Dépréciations des stocks et encours	0,00 €	0,00 €	0,00 €	0,00 €
49	Dépréciation des comptes de tiers	0,00 €	0,00 €	0,00 €	0,00 €
59	Dépréciation des comptes financiers	0,00 €	0,00 €	0,00 €	0,00 €
Fonds dédiés					
194	Sur subvention de fonctionnement				
195	Sur dons manuels affectés				
197	Sur legs et donations affectés				
TOTAL GENERAL		0,00 €	0,00 €	0,00 €	0,00 €

850018235 Code FINESS	MARPA CLAIRE FONTAINE MARPA 82001	CA MAR ESMS
--------------------------	--------------------------------------	-------------------

Activité de l'établissement ou du service - Activité réalisée

Nature	Nombre théorique 2021 (1)	Nombre prévisionnel 2021	Nombre réalisé 2021 (2)	Taux d'occupation (3) = (2) / (1)	Ecart	
					Nombre (4) = (2) - (1)	Pourcentage (5) = (4) / (1)
TOTAL en journées	0	0	0		0	
Hébergement permanent T2	0	0	0	0.00%	0	0.00%
Hébergement permanent T1 bis	0	0	0	0.00%	0	0.00%
Hébergement permanent T2 personne seule	0	0	0	0.00%	0	0.00%
Hébergement temporaire	0	0	0	0.00%	0	0.00%

850018235
Code FINESS

MARPA CLAIRE FONTAINE
MARPA 82001

CA
MAR

ESMS

Activité de l'établissement ou du service - Accueil des plus de 20 ans au titre de l'art. L242-4 du CASF

Nature	TOTAL BP	Plus de 20 ans orientés ESAT	Plus de 20 ans orientés MAS	Plus de 20 ans orientés en FAM	Plus de 20 ans orientés Foyer	TOTAL Réel	Plus de 20 ans orientés ESAT	Plus de 20 ans orientés MAS	Plus de 20 ans orientés en FAM	Plus de 20 ans orientés Foyer
	(de 1 à 4)	(1)	(2)	(3)	(4)	(de 5 à 8)	(5)	(6)	(7)	(8)
Nombre de journées prévues et réalisées										
TOTAL en journées	0	0	0	0	0	0	0	0	0	0
Hébergement permanent T1 bis	0	0	0	0	0	0	0	0	0	0
Hébergement permanent T2	0	0	0	0	0	0	0	0	0	0
Hébergement temporaire	0	0	0	0	0	0	0	0	0	0
Hébergement permanent T2 personne seule	0	0	0	0	0	0	0	0	0	0

Envoyé en préfecture le 31/03/2022

Reçu en préfecture le 31/03/2022

Affiché le

SLO
2021

ID : 085-200054286-20220330-ANNEXA011_2022-AU

850018235
Code FINESS

MARPA CLAIRE FONTAINE
MARPA 82001

CA
MAR

Tableau des effectifs

Catégorie	A (Réal) Temps plein	B (Réal) Temps partiel		C (Réal) Total		Nombre d'ETP au précédent compte administratif (6)	Ecart (7) = (5) - (6)
	Nombre d'agents (1)	Nombre d'agents (2)	Nombre d'ETP (3)	Nombre d'agents (4) = (1) + (2)	Nombre d'ETP (5) = (1) + (3)		
TOTAL							

Envoyé en préfecture le 31/03/2022

Reçu en préfecture le 31/03/2022

Affiché le

SLO
2021

ID : 085-200054286-20220330-ANNEXA011_2022-AU

850018235
Code FINESS

MARPA CLAIRE FONTAINE
MARPA 82001

CA
MAR

Tableau des rémunérations : en euros - Valorisation du tableau des effectifs

Catégorie	Budget exécutoire (1)	Compte administratif (2)	Ecart (3) = (2) - (1)
TOTAL			

Envoyé en préfecture le 31/03/2022

Reçu en préfecture le 31/03/2022

Affiché le

SLOX

ID : 085-200054286-20220330-ANNEXA011_2022-AU

CA
MAR

ESMS

850018235
Code FINESS

MARPA CLAIRE FONTAINE
MARPA 82001

Tableau des rémunérations : en euros - Autres rémunérations et avantages

Nature des rémunérations	Budget 2021 (1)	Réalisé 2021 (2)	Ecart 2021 (3) = (2) - (1)

850018235
 Code FINESS

MARPA CLAIRE FONTAINE
MARPA 82001
CA
MAR
Tableau des indicateurs de personnel

	Réel 2019 (a)	Budget exécutoire 2020 (b)	Réel 2020 (c)	Ecart entre C et A	Ecart entre C et B
Nombre total annuel de points (points indiciaires + primes et indemnités)	0,00	0,00	0,00	0,00	0,00
Valeur moyenne du point	0,00	0,00	0,00	0,00	0,00
Taux de charges sociales	0,00	0,00	0,00	0,00	0,00
(1) Total des dépenses de personnel (621 + 631 + 633 + 64)	0,00 €	0,00 €	0,00 €	0,00 €	0,00 €
(2) Recettes atténuatives de personnel	0,00 €	0,00 €	0,00 €	0,00 €	0,00 €
(1) - (2) Total net	0,00 €	0,00 €	0,00 €	0,00 €	0,00 €

Ratio nombre de personnes promues sur nombre de personnes promouvables :

	année 2018	année 2019	année 2020
Nombre de personnes promouvables	1	0	0
Nombre de personnes promues	1	0	0
Ratio	100,00 %	0,00%	0,00%

850018235
Code FINESSMARPA CLAIRE FONTAINE
MARPA 82001CA
MAR

Tableau des indicateurs de personnel

	Réel 2019 (a)	Budget exécutoire 2020 (b)	Réel 2020 (c)	Ecart entre C et A	Ecart entre C et B
Nombre total annuel de points (points indiciaires + primes et indemnités)	0,00	0,00	0,00	0,00	0,00
Valeur moyenne du point	0,00	0,00	0,00	0,00	0,00
Taux de charges sociales	0,00	0,00	0,00	0,00	0,00
(1) Total des dépenses de personnel (621 + 631 + 633 + 64)	0,00 €	0,00 €	0,00 €	0,00 €	0,00 €
(2) Recettes atténuatives de personnel	0,00 €	0,00 €	0,00 €	0,00 €	0,00 €
(1) - (2) Total net	0,00 €	0,00 €	0,00 €	0,00 €	0,00 €

Ratio nombre de personnes promues sur nombre de personnes promouvables :

	année 2018	année 2019	année 2020
Nombre de personnes promouvables	1	0	0
Nombre de personnes promues	1	0	0
Ratio	100,00 %	0,00%	0,00%

850018235
 Code FINESS

MARPA CLAIRE FONTAINE
MARPA 82001
CA
MAR
Tableau des indicateurs de personnel

	Réel 2019 (a)	Budget exécutoire 2020 (b)	Réel 2020 (c)	Ecart entre C et A	Ecart entre C et B
Nombre total annuel de points (points indiciaires + primes et indemnités)	0,00	0,00	0,00	0,00	0,00
Valeur moyenne du point	0,00	0,00	0,00	0,00	0,00
Taux de charges sociales	0,00	0,00	0,00	0,00	0,00
(1) Total des dépenses de personnel (621 + 631 + 633 + 64)	0,00 €	0,00 €	0,00 €	0,00 €	0,00 €
(2) Recettes atténuatives de personnel	0,00 €	0,00 €	0,00 €	0,00 €	0,00 €
(1) - (2) Total net	0,00 €	0,00 €	0,00 €	0,00 €	0,00 €

Ratio nombre de personnes promues sur nombre de personnes promouvables :

	année 2018	année 2019	année 2020
Nombre de personnes promouvables	1	0	0
Nombre de personnes promues	1	0	0
Ratio	100,00 %	0,00%	0,00%

850018235
Code FINESSMARPA CLAIRE FONTAINE
MARPA 82001CA
MAR

Tableau des indicateurs de personnel

	Réel 2019 (a)	Budget exécutoire 2020 (b)	Réel 2020 (c)	Ecart entre C et A	Ecart entre C et B
Nombre total annuel de points (points indiciaires + primes et indemnités)	0,00	0,00	0,00	0,00	0,00
Valeur moyenne du point	0,00	0,00	0,00	0,00	0,00
Taux de charges sociales	0,00	0,00	0,00	0,00	0,00
(1) Total des dépenses de personnel (621 + 631 + 633 + 64)	0,00 €	0,00 €	0,00 €	0,00 €	0,00 €
(2) Recettes atténuatives de personnel	0,00 €	0,00 €	0,00 €	0,00 €	0,00 €
(1) - (2) Total net	0,00 €	0,00 €	0,00 €	0,00 €	0,00 €

Ratio nombre de personnes promues sur nombre de personnes promouvables :

	année 2018	année 2019	année 2020
Nombre de personnes promouvables	1	0	0
Nombre de personnes promues	1	0	0
Ratio	100,00 %	0,00%	0,00%

850018235
Code FINESSMARPA CLAIRE FONTAINE
MARPA 82001CA
MARSLOM
2021
ESMS

Tableau des indicateurs de personnel

	Réel 2020 (a)	Budget exécutoire 2021 (b)	Réel 2021 (c)	Ecart entre C et A	Ecart entre C et B
Nombre total annuel de points (points indiciaires + primes et indemnités)	0,00	0,00	0,00	0,00	0,00
Valeur moyenne du point	0,00	0,00	0,00	0,00	0,00
Taux de charges sociales	0,00	0,00	0,00	0,00	0,00
(1) Total des dépenses de personnel (621 + 631 + 633 + 64)	0,00 €	0,00 €	0,00 €	0,00 €	0,00 €
(2) Recettes atténuatives de personnel	0,00 €	0,00 €	0,00 €	0,00 €	0,00 €
(1) - (2) Total net	0,00 €	0,00 €	0,00 €	0,00 €	0,00 €

Ratio nombre de personnes promues sur nombre de personnes promouvables :

	année 2019	année 2020	année 2021
Nombre de personnes promouvables	0	0	0
Nombre de personnes promues	0	0	0
Ratio	0,00 %	0,00%	0,00%